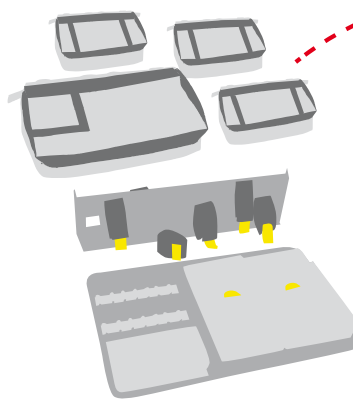


# Konzipieren Sie Ihren individuellen rescueteec Werkzeugrucksack – in nur 3 Schritten!

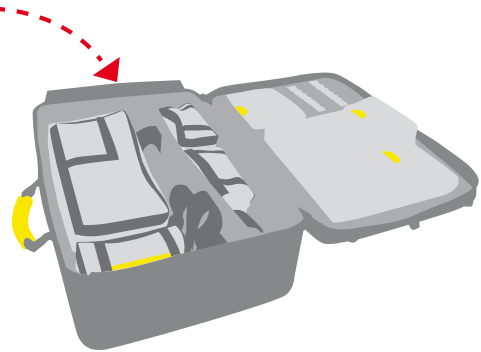
**1** Rucksack-Front auswählen



**2** gewünschtes Innenmodul aussuchen



**3** Werkzeugrucksack bestücken – fertig!



## Innenmodule


### rescueteec Innenmodul Türöffnung

für Werkzeugsatz nach DIN 14800-12

- Werkzeugboard 51,5 x 33,5 cm für Deckelinnenseite, mit Taschen und Halteschlaufen
- Trennwand 50 x 14 cm, längs, mit Schlaufen
- Innentasche, groß 15 x 8 x 30 cm
- drei Innentaschen, klein 8 x 8 x 15 cm
- Schlaufe mit Klett/Flausch

Gewicht: 1,5 kg

Artikelnummer: TA-02420



### rescueteec Innenmodul Werkzeugsatz VU

für Werkzeugsatz nach DIN 14800-13

- Werkzeugboard 51,5 x 33,5 cm für Deckelinnenseite, mit Taschen
- Werkzeugboard 49,5 x 31,5 cm, beidseits Taschen, mit Tragegriffen
- Werkzeugeinsatz 40 x 25 cm

Gewicht: 1,6 kg

Artikelnummer: TA-02610



### rescueteec Innenmodul Schornstein

für Werkzeugsatz nach DIN 14800-4

- Trennwand 30,5 x 8,5 cm, quer
- Werkzeugboard 49,5 x 13 cm für Deckelinnenseite, mit Taschen
- Revisionstasche 47 x 20 x 8 cm, mit Griff, für Revisionswerkzeug

Gewicht: 1,2 kg

Artikelnummer: TA-02530





**rescuetec Innenmodul Maschinenunfälle**  
für rescue-tec Werkzeugsatz Maschinenunfälle

- Werkzeugboard 51,5 x 33,5 cm für Deckelinnenseite, mit Taschen und Halteschlaufen
- Werkzeugboard 49,5 x 31,5 cm, mit Taschen, Halteschlaufen und Tragegriffen
- vier Innentaschen unterschiedlicher Größe

Gewicht: 1,5 kg  
Artikelnummer: TA-02760

**rescuetec Innenmodul Handwerkzeug**

für Werkzeugsatz nach DIN 14881

- Werkzeugboard 51,5 x 33,5 cm für Deckelinnenseite, mit Taschen und Halteschlaufen
- Trennwand 50 x 14 cm, längs
- zwei Werkzeugboards 47,5 x 20,5 cm, mit Taschen
- Rolltasche, klein 44 x 28 cm für Schraubendreher
- Rolltasche, groß 87,5 x 45/21,5 cm für Gabel-/Ringschlüssel

Gewicht: 2,9 kg  
Artikelnummer: TA-02740



**rescuetec Innenmodul Absturzsicherung**

- Werkzeugboard 51,5 x 33,5 cm für Deckelinnenseite, mit Taschen und Halteschlaufen
- Trennwand 50 x 14 cm, längs, mit Schlaufen
- Schlaufe mit Klett/Flausch

Gewicht: 1,1 kg  
Artikelnummer: TA-02460

**rescuetec Innenmodul Probenahme**

für CBRN-Probennahmesatz nach DIN 14555-12

- Werkzeugboard 51,5 x 33,5 cm für Deckelinnenseite, mit Taschen und Halteschlaufen
- 2 Werkzeugboards 50 x 32 cm, mit Taschen, Halteschlaufen und Tragegriffen

Gewicht: 1,5 kg  
Artikelnummer: TA-02770

